

# Bauanleitung

## Ekeri Step Frame Trailer F-956




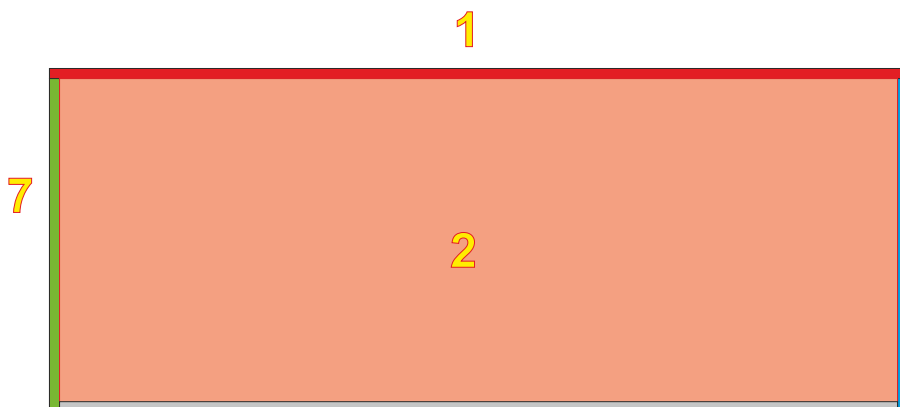




Empfohlenes Werkzeug:

- Uhu Plast mit Kanüle
- Skalpell breit und spitz
- Pinzette
- Naßschleifpapier 400er Korn
- kleine Feile

Weiterhin im Lieferumfang:

- ● 1mm, 10mm
- ○ 2,4 mm, 10mm lang
- ■ 0,75x1mm, 35mm
- 1x  für Stoßstange
- 2x Trailerstützenfüße 3D
- 6 Radkästen 3D
- 3x Megatrailer Radsatz
- Decals neutral






Alle Platten werden auf Stoß geklebt.

Reihenfolge beachten!

8 Beginnend mit dem Dach.


Darauf Vorder und Rückseite.

Die Seitenwand dazwischen.



0,75 x 1mm

Der Königszapfen:  
2,5mm Rundstab kerben,  
Stück 1mm Rundstab  
kleben und dann das  
ganze in das Loch der  
Grundplatte kleben.



Die 3D Radkästen vorsichtig  
abtrennen, in die Löcher  
einsetzen und verkleben.



Die 3D Stützenfüße werden geklebt.



14/15

11

12